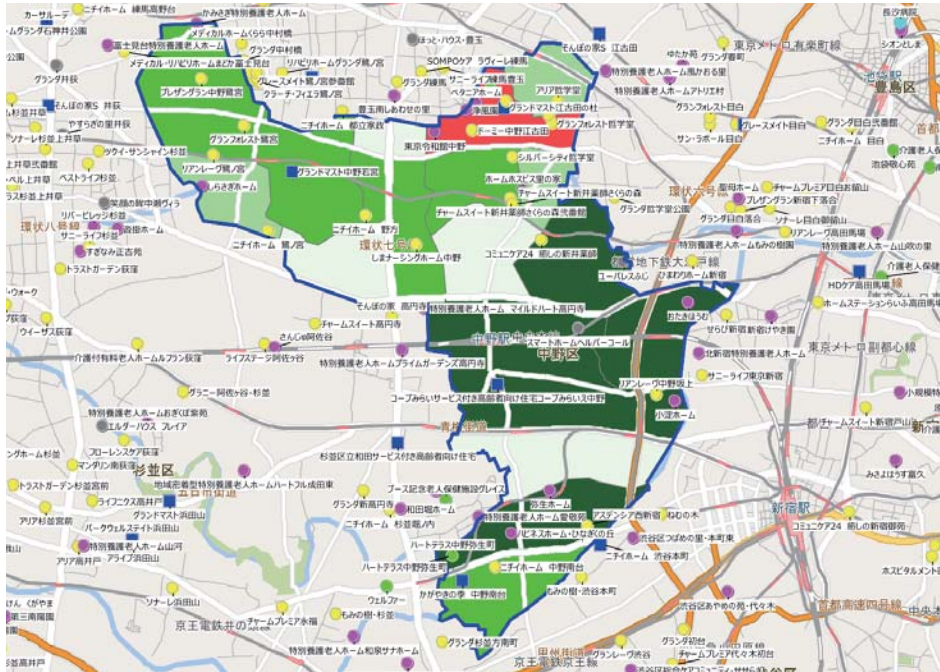


14 東京都中野区



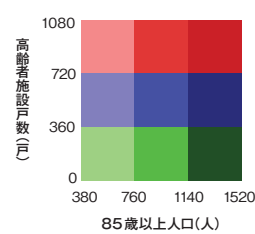
中野区 DATA

| | |
|-------------|-----------------|
| 面積 | 15.59 km |
| 人口 | 328,553人 |
| 65歳以上人口 | 67,729人(20.6%) |
| 75歳以上人口 | 33,434人(10.2%) |
| 世帯数 | 196,336世帯 |
| 65歳以上単身世帯 | 21,954世帯(11.2%) |
| 65歳以上夫婦世帯 | 9,760世帯(5.0%) |
| 供給数対65歳以上人口 | 3.9% |
| 供給数対75歳以上人口 | 7.9% |
| 供給数対認定者数 | 19.7% |

認定者数

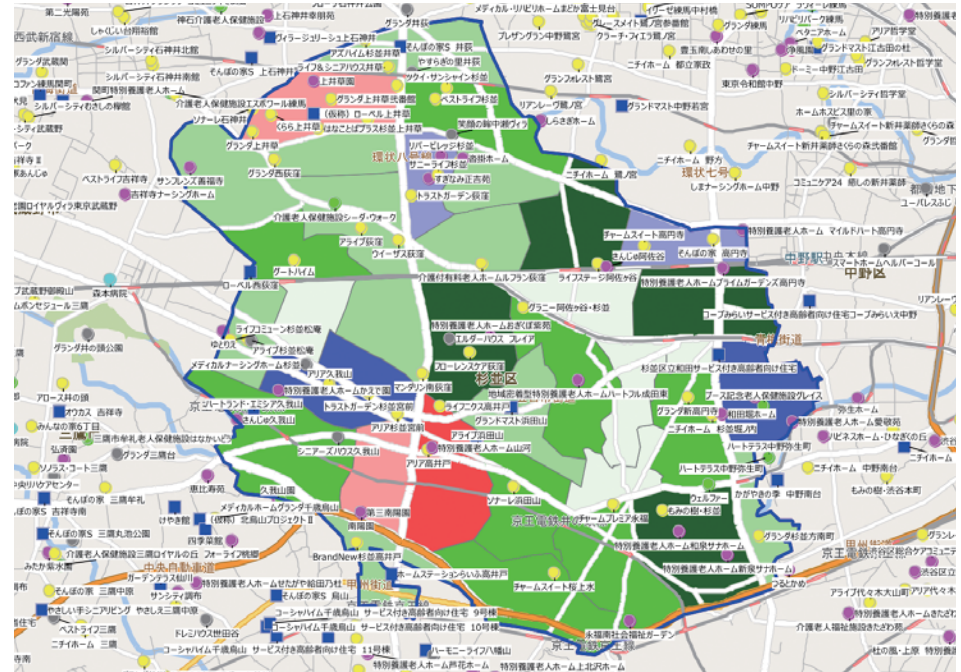
| | |
|------|-------------------------|
| 要支援1 | 2,512人 |
| 要支援2 | 2,195人 |
| 要介護1 | 2,319人 |
| 要介護2 | 1,976人 |
| 要介護3 | 1,514人 |
| 要介護4 | 1,630人 |
| 要介護5 | 1,246人 |
| 合計 | 13,392人(対65歳以上人口比19.8%) |

凡例



| 類型 | 件数 | 定員・戸数 |
|-----------------|------------|-----------------|
| ● 特別養護老人ホーム | 12件 | 947人 |
| ● 介護老人保健施設 | 2件 | 164人 |
| ● 介護付有料老人ホーム | 18件 | 1,169人 |
| ● 住宅型有料老人ホーム | 3件 | 22人 |
| ■ サービス付き高齢者向け住宅 | 4件 | 231戸 |
| ● 介護療養病床 | 0件 | 0人 |
| ● 介護医療院 | 1件 | 102人 |
| 合計 | 40件 | 2,635人・戸 |

15 東京都杉並区



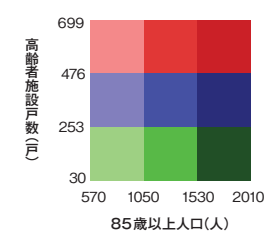
杉並区 DATA

| | |
|-------------|-----------------|
| 面積 | 34.06 km |
| 人口 | 566,134人 |
| 65歳以上人口 | 124,906人(22.1%) |
| 75歳以上人口 | 61,892人(10.9%) |
| 世帯数 | 313,027世帯 |
| 65歳以上単身世帯 | 40,867世帯(13.1%) |
| 65歳以上夫婦世帯 | 18,595世帯(5.9%) |
| 供給数対65歳以上人口 | 4.2% |
| 供給数対75歳以上人口 | 8.4% |
| 供給数対認定者数 | 20.5% |

認定者数

| | |
|------|-------------------------|
| 要支援1 | 5,448人 |
| 要支援2 | 2,245人 |
| 要介護1 | 5,918人 |
| 要介護2 | 3,445人 |
| 要介護3 | 2,756人 |
| 要介護4 | 3,051人 |
| 要介護5 | 2,448人 |
| 合計 | 25,311人(対65歳以上人口比20.3%) |

凡例



| 類型 | 件数 | 定員・戸数 |
|-----------------|------------|-----------------|
| ● 特別養護老人ホーム | 22件 | 1,967人 |
| ● 介護老人保健施設 | 4件 | 418人 |
| ● 介護付有料老人ホーム | 40件 | 2,374人 |
| ● 住宅型有料老人ホーム | 6件 | 63人 |
| ■ サービス付き高齢者向け住宅 | 8件 | 364戸 |
| ● 介護療養病床 | 0件 | 0人 |
| ● 介護医療院 | 0件 | 0人 |
| 合計 | 80件 | 5,186人・戸 |