

全社計

	2015年3月期	2016年3月期	2017年3月期	2018年3月期	2019年3月期					
パチンコ売上高	13,444,399	13,389,213	13,307,692	13,444,399	13,444,399					
スロット売上高	7,673,239	7,806,124	8,043,963	7,673,239	7,673,239					
売上高計	21,117,639	21,195,337	21,351,655	21,117,639	21,117,639					
特殊景品仕入高	18,099,321	18,168,006	18,312,571	18,099,321	18,099,321					
一般景品仕入高	179,290	179,290	179,290	179,290	179,290					
売上原価計	18,278,612	18,347,296	18,491,861	18,278,612	18,278,612					
粗利益	2,839,027	2,848,041	2,859,794	2,839,027	2,839,027					
給与手当	429,600	429,600	429,600	429,600	429,600					
賞与手当	24,600	24,600	24,600	24,600	24,600					
退職金	2,000	2,000	2,000	2,000	2,000					
法定福利費	58,800	58,800	58,800	58,800	58,800					
通勤交通費	20,640	20,640	20,640	20,640	20,640					
福利厚生費	3,600	3,600	3,600	3,600	3,600					
研修費・従業員募集費	1,560	1,560	1,560	1,560	1,560					
人件費計	540,800	540,800	540,800	540,800	540,800					
パチンコ機入替費	464,800	464,800	464,800	464,800	464,800					
スロット機入替費	297,100	297,100	297,100	297,100	297,100					
水道光熱費	97,100	97,100	97,100	97,100	97,100					
消耗品費	16,200	16,200	16,200	16,200	16,200					
旅費交通費	10,920	10,920	10,920	10,920	10,920					
通信費	3,480	3,480	3,480	3,480	3,480					
広告宣伝費	90,600	90,600	90,600	90,600	90,600					
手数料	74,760	74,760	74,760	74,760	74,760					
修繕費	22,200	22,200	22,200	22,200	22,200					
雑費	6,000	6,000	6,000	6,000	6,000					
管理可能費計	1,083,160	1,083,160	1,083,160	1,083,160	1,083,160					
賃借料	555,840	555,840	555,840	555,840	555,840					
リース料	2,040	2,040	2,040	2,040	2,040					
保険料	2,400	2,400	2,400	2,400	2,400					
租税公課	4,800	4,800	4,800	4,800	4,800					
減価償却費	318,000	318,000	318,000	318,000	318,000					
固定経費計	883,080	883,080	883,080	883,080	883,080					
販売費及び一般管理費計	2,507,040	2,507,040	2,507,040	2,507,040	2,507,040					
営業利益	331,987	341,001	352,754	331,987	331,987					
賃貸料収入										
自販機手数料	26,760	26,760	26,760	26,760	26,760					
雑収入(課税)										
雑収入(非課税)										
営業外収益計	26,760	26,760	26,760	26,760	26,760					
その他営業外費用										
営業外費用計										
経常利益	358,747	367,761	379,514	358,747	358,747					
消費税額	88,811	89,479	90,349	88,811	88,811					
FCF	587,936	596,282	607,165	587,936	587,936					
借入金元本返済	120,000	120,000	120,000	120,000	120,000					
割賦手形支払	120,000	120,000	120,000	120,000	120,000					
法人税等支払	102,000	102,000	102,000	102,000	102,000					
借入返済他計	342,000	342,000	342,000	342,000	342,000					
NCF	245,936	254,282	265,165	245,936	245,936					

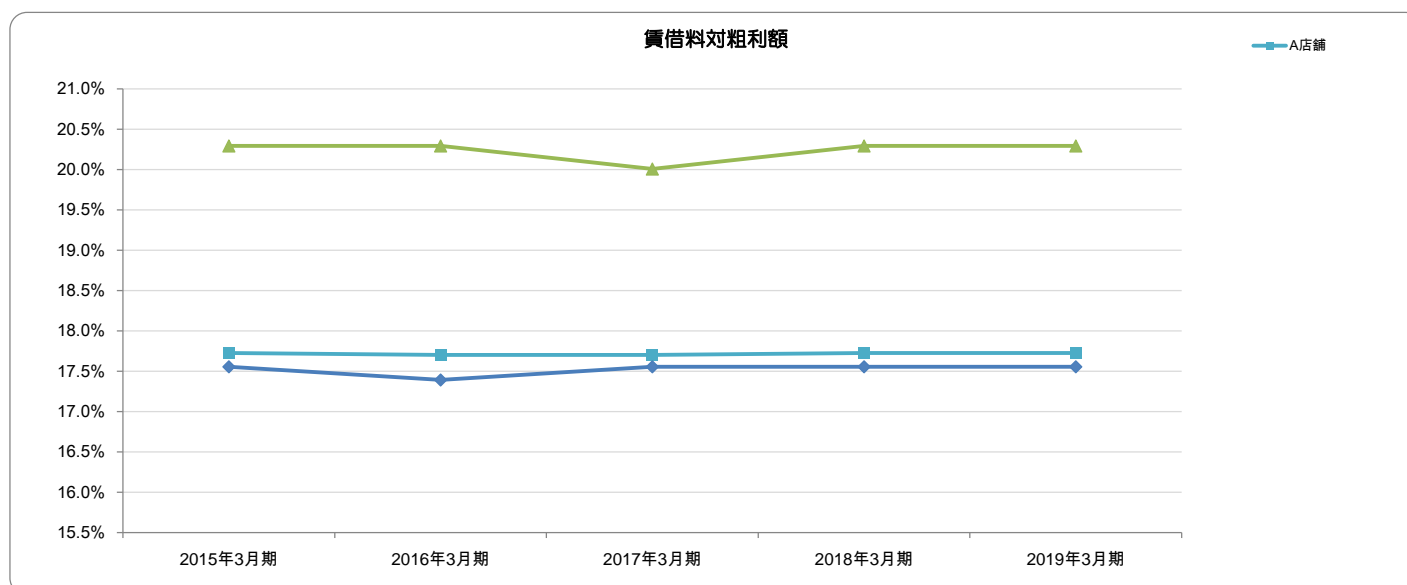
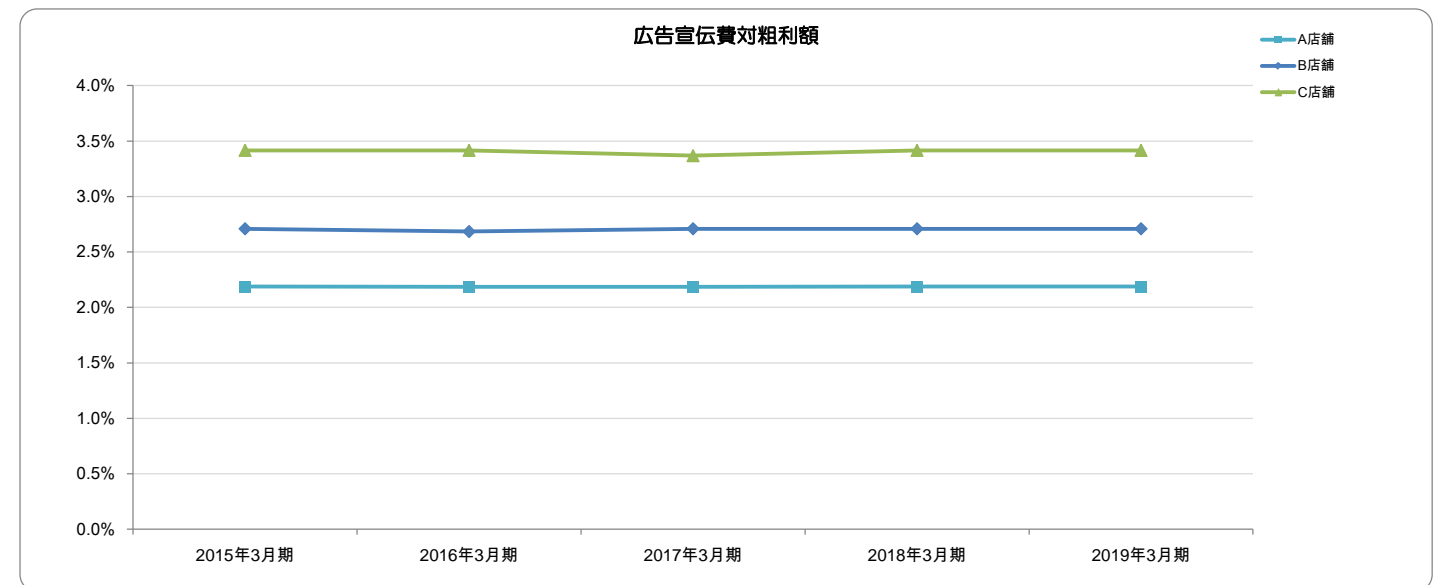
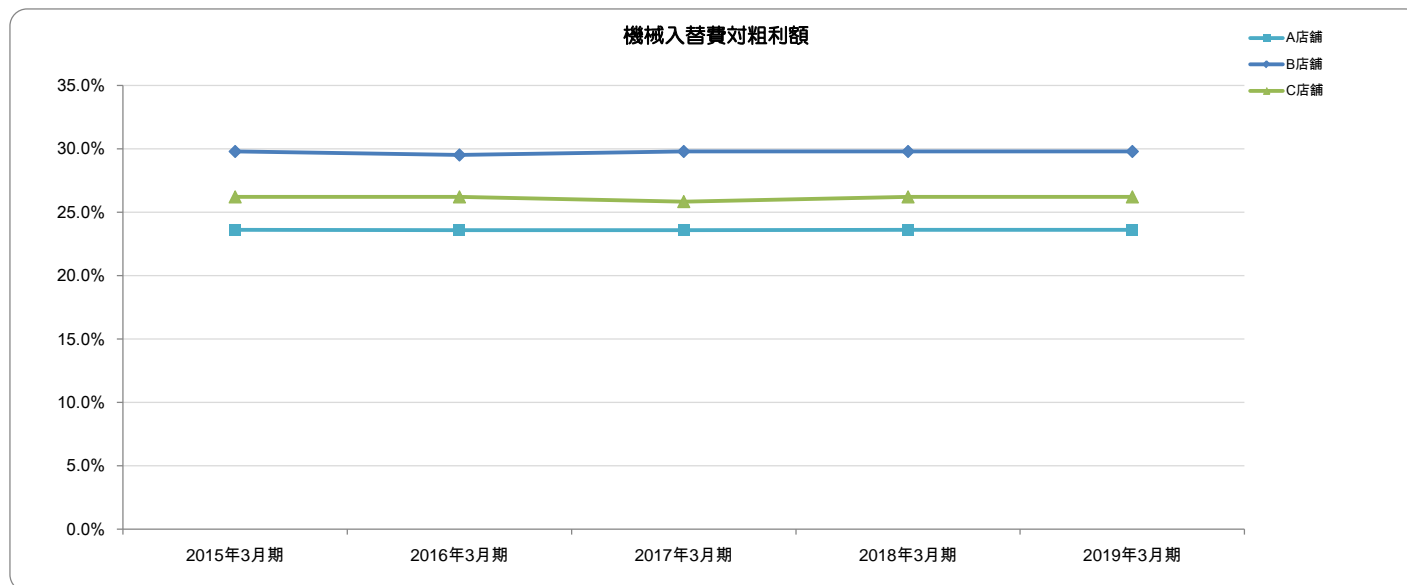
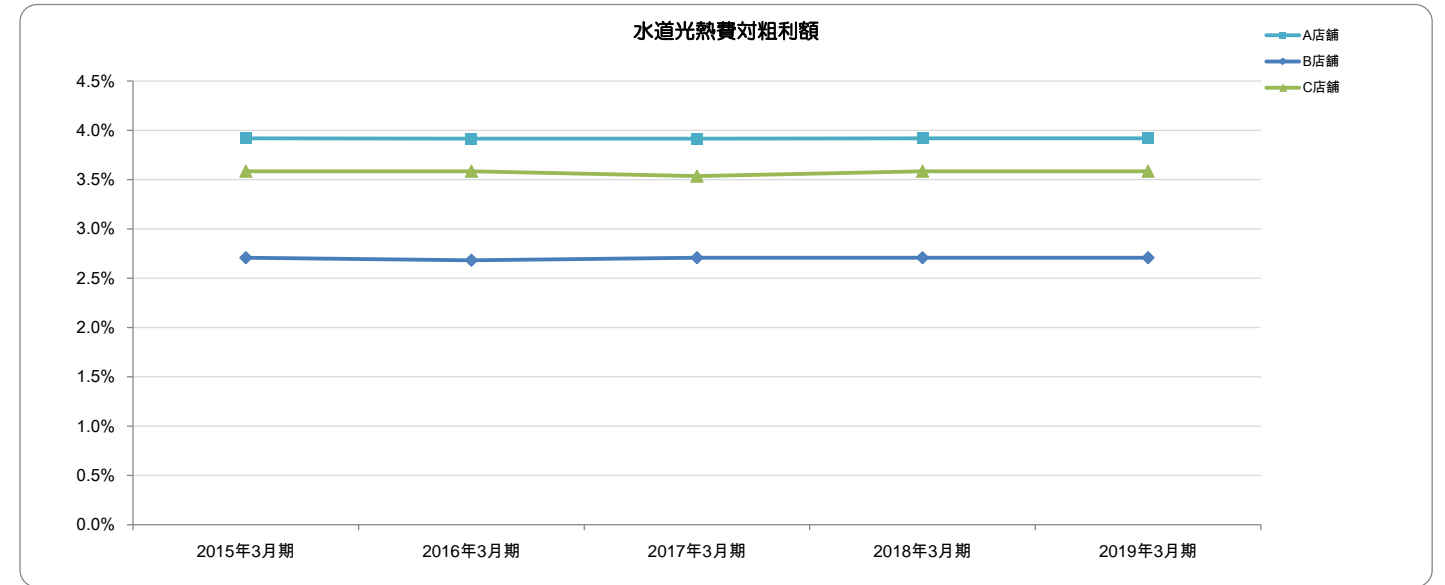
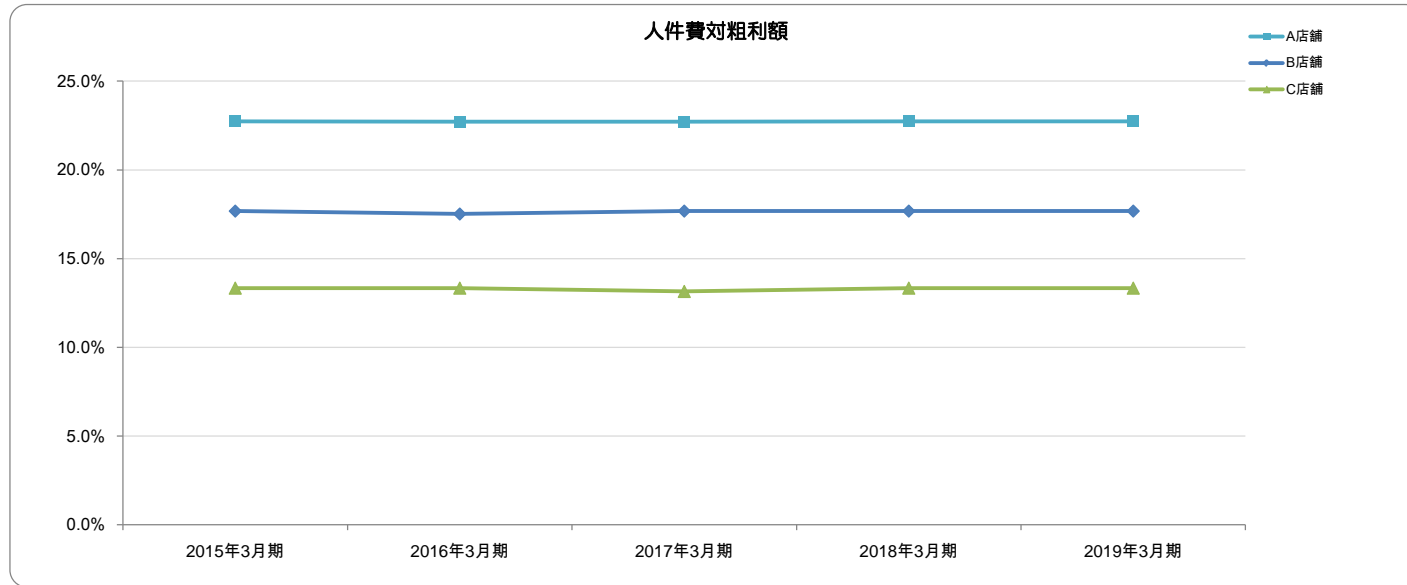
本社

	2015年3月期	2016年3月期	2017年3月期	2018年3月期	2019年3月期					
パチンコ売上高										
スロット売上高										
売上高計										
特殊景品仕入高										
一般景品仕入高										
売上原価計										
粗利益										
給与手当	54,000	54,000	54,000	54,000	54,000					
賞与手当	5,400	5,400	5,400	5,400	5,400					
退職金	1,200	1,200	1,200	1,200	1,200					
法定福利費	7,200	7,200	7,200	7,200	7,200					
通勤交通費	3,600	3,600	3,600	3,600	3,600					
福利厚生費	120	120	120	120	120					
研修費・従業員募集費	600	600	600	600	600					
人件費計	72,120	72,120	72,120	72,120	72,120					
パチンコ機入替費										
スロット機入替費										
水道光熱費	1,200	1,200	1,200	1,200	1,200					
消耗品費	600	600	600	600	600					
旅費交通費	1,320	1,320	1,320	1,320	1,320					
通信費	360	360	360	360	360					
広告宣伝費	6,600	6,600	6,600	6,600	6,600					
手数料	360	360	360	360	360					
修繕費	1,200	1,200	1,200	1,200	1,200					
雑費	1,200	1,200	1,200	1,200	1,200					
管理可能費計	12,840	12,840	12,840	12,840	12,840					
賃借料	18,000	18,000	18,000	18,000	18,000					
リース料										
保険料	600	600	600	600	600					
租税公課	1,200	1,200	1,200	1,200	1,200					
減価償却費										
固定経費計	19,800	19,800	19,800	19,800	19,800					
販売費及び一般管理費計	104,760	104,760	104,760	104,760	104,760					
営業利益	-104,760	-104,760	-104,760	-104,760	-104,760					
賃貸料収入										
自販機手数料										
雑収入(課税)										
雑収入(非課税)										
営業外収益計										
その他営業外費用										
営業外費用計										
経常利益	-104,760	-104,760	-104,760	-104,760	-104,760					
消費税額	-2,604	-2,604	-2,604	-2,604	-2,604					
FCF	-102,156	-102,156	-102,156	-102,156	-102,156					

A店舗

	2015年3月期	2015年3月期	2015年3月期	2015年3月期	2015年3月期					
パチンコ売上高	2,188,288	2,133,101	2,133,101	2,188,288	2,188,288					
スロット売上高	1,552,383	1,611,730	1,611,730	1,552,383	1,552,383					
売上高計	3,740,671	3,744,832	3,744,832	3,740,671	3,740,671					
特殊景品仕入高	3,141,157	3,144,633	3,144,633	3,141,157	3,141,157					
一般景品仕入高	51,220	51,220	51,220	51,220	51,220					
売上原価計	3,192,377	3,195,853	3,195,853	3,192,377	3,192,377					
粗利益	548,294	548,978	548,978	548,294	548,294					
給与手当	100,800	100,800	100,800	100,800	100,800					
賞与手当	4,800	4,800	4,800	4,800	4,800					
退職金	600	600	600	600	600					
法定福利費	13,800	13,800	13,800	13,800	13,800					
通勤交通費	4,320	4,320	4,320	4,320	4,320					
福利厚生費	120	120	120	120	120					
研修費・従業員募集費	240	240	240	240	240					
人件費計	124,680	124,680	124,680	124,680	124,680					
パチンコ機入替費	74,800	74,800	74,800	74,800	74,800					
スロット機入替費	54,700	54,700	54,700	54,700	54,700					
水道光熱費	21,500	21,500	21,500	21,500	21,500					
消耗品費	4,800	4,800	4,800	4,800	4,800					
旅費交通費	2,040	2,040	2,040	2,040	2,040					
通信費	480	480	480	480	480					
広告宣伝費	12,000	12,000	12,000	12,000	12,000					
手数料	19,200	19,200	19,200	19,200	19,200					
修繕費	9,600	9,600	9,600	9,600	9,600					
雑費	600	600	600	600	600					
管理可能費計	199,720	199,720	199,720	199,720	199,720					
賃借料	97,200	97,200	97,200	97,200	97,200					
リース料	240	240	240	240	240					
保険料	600	600	600	600	600					
租税公課	1,200	1,200	1,200	1,200	1,200					
減価償却費	54,000	54,000	54,000	54,000	54,000					
固定経費計	153,240	153,240	153,240	153,240	153,240					
販売費及び一般管理費計	477,640	477,640	477,640	477,640	477,640					
営業利益	70,654	71,338	71,338	70,654	70,654					
賃貸料収入										
自販機手数料	4,800	4,800	4,800	4,800	4,800					
雑収入(課税)										
雑収入(非課税)										
営業外収益計	4,800	4,800	4,800	4,800	4,800					
その他営業外費用										
営業外費用計										
経常利益	75,454	76,138	76,138	75,454	75,454					
消費税額	18,611	18,662	18,662	18,611	18,611					
FCF	110,843	111,476	111,476	110,843	110,843					

店舗別グラフ



全社計グラフ

