開始月　　2014年　　4月

科目	消費税課税判定	2014年4月	2014年5月	2014年6月	2014年7月	2014年8月	2014年9月	2014年10月	2014年11月	2014年12月	2015年1月	2015年2月	2015年3月
一般景品仕入高	課税												
人件費													
給与手当		5,000,000円	5,000,000円	5,000,000円	5,000,000円	5,000,000円	5,000,000円	5,000,000円	5,000,000円	5,000,000円	5,000,000円	5,000,000円	5,000,000円
賞与手当		500,000円	500,000円	500,000円	500,000円	500,000円	500,000円	500,000円	500,000円	500,000円	500,000円	500,000円	500,000円
退職金		100,000円	100,000円	100,000円	100,000円	100,000円	100,000円	100,000円	100,000円	100,000円	100,000円	100,000円	100,000円
法定福利費		700,000円	700,000円	700,000円	700,000円	700,000円	700,000円	700,000円	700,000円	700,000円	700,000円	700,000円	700,000円
通勤交通費	課税	324,000円	324,000円	324,000円	324,000円	324,000円	324,000円	324,000円	324,000円	324,000円	324,000円	324,000円	324,000円
福利厚生費	課税	10,800円	10,800円	10,800円	10,800円	10,800円	10,800円	10,800円	10,800円	10,800円	10,800円	10,800円	10,800円
研修費・従業員募集費	課税	54,000円	54,000円	54,000円	54,000円	54,000円	54,000円	54,000円	54,000円	54,000円	54,000円	54,000円	54,000円
管理可能費													
パチンコ機入替費	課税												
スロット機入替費	課税												
水道光熱費	課税	108,000円	108,000円	108,000円	108,000円	108,000円	108,000円	108,000円	108,000円	108,000円	108,000円	108,000円	108,000円
消耗品費	課税	54,000円	54,000円	54,000円	54,000円	54,000円	54,000円	54,000円	54,000円	54,000円	54,000円	54,000円	54,000円
旅費交通費	課税	108,000円	108,000円	108,000円	108,000円	108,000円	108,000円	108,000円	108,000円	108,000円	108,000円	108,000円	108,000円
通信費	課税	32,400円	32,400円	32,400円	32,400円	32,400円	32,400円	32,400円	32,400円	32,400円	32,400円	32,400円	32,400円
広告宣伝費	課税	540,000円	540,000円	540,000円	540,000円	540,000円	540,000円	540,000円	540,000円	540,000円	540,000円	540,000円	540,000円
手数料	課税	32,400円	32,400円	32,400円	32,400円	32,400円	32,400円	32,400円	32,400円	32,400円	32,400円	32,400円	32,400円
修繕費	課税	108,000円	108,000円	108,000円	108,000円	108,000円	108,000円	108,000円	108,000円	108,000円	108,000円	108,000円	108,000円
雑費	課税	108,000円	108,000円	108,000円	108,000円	108,000円	108,000円	108,000円	108,000円	108,000円	108,000円	108,000円	108,000円
固定経費													
賃借料	課税	1,500,000円	1,500,000円	1,500,000円	1,500,000円	1,500,000円	1,500,000円	1,500,000円	1,500,000円	1,500,000円	1,500,000円	1,500,000円	1,500,000円
リース料	課税												
保険料		50,000円	50,000円	50,000円	50,000円	50,000円	50,000円	50,000円	50,000円	50,000円	50,000円	50,000円	50,000円
租税公課		108,000円	108,000円	108,000円	108,000円	108,000円	108,000円	108,000円	108,000円	108,000円	108,000円	108,000円	108,000円
減価償却費													
営業外収益													
賃貸料収入	課税												
自販機手数料	課税												
雑収入（課税）	課税												
雑収入（非課税）													
営業外費用													
その他営業外費用													

消費税率	8.0%	8.0%	8.0%	8.0%	8.0%	8.0%	8.0%	8.0%	8.0%	8.0%	8.0%	8.0%
法人税実効税率	38.0%											

借入返済等												
借入金元本返済	10,000,000円	10,000,000円	10,000,000円	10,000,000円	10,000,000円	10,000,000円	10,000,000円	10,000,000円	10,000,000円	10,000,000円	10,000,000円	10,000,000円
割賦手形支払	10,000,000円	10,000,000円	10,000,000円	10,000,000円	10,000,000円	10,000,000円	10,000,000円	10,000,000円	10,000,000円	10,000,000円	10,000,000円	10,000,000円
法人税等支払												74,838,300円

会社計

2015年3月 実績まで

台数 パチンコ:1,530台
スロット:970台

	年間計画	対実績比	実績対応分計画	対実績比	実績	2014年4月 計画	2014年4月 実績	2014年5月 計画	2014年5月 実績	2014年6月 計画	2014年6月 実績	2014年7月 計画	2014年7月 実績	2014年8月 計画	2014年8月 実績	2014年9月 計画	2014年9月 実績	2014年10月 計画	2014年10月 実績	2014年11月 計画	2014年11月 実績	2014年12月 計画	2014年12月 実績	2015年1月 計画	2015年1月 実績	2015年2月 計画	2015年2月 実績	2015年3月 計画	2015年3月 実績
							確定		確定		確定		確定		確定		確定		確定		確定		確定		確定		確定		確定
パチンコ売上高	13,369,221	100.6%	13,369,221	100.6%	13,444,399	1,099,076	1,094,267	1,147,384	1,174,635	1,099,251	1,067,261	1,119,360	1,128,008	1,139,422	1,174,627	1,099,013	1,084,968	1,129,280	1,133,228	1,109,278	1,088,795	1,129,280	1,170,394	1,144,257	1,209,582	1,024,343	976,187	1,129,280	1,142,449
スロット売上高	7,568,999	101.4%	7,568,999	101.4%	7,673,239	617,979	616,989	651,585	671,443	626,865	626,844	637,505	645,208	641,465	654,428	621,690	612,048	637,505	654,355	629,970	626,144	637,685	651,365	649,625	697,678	579,440	566,308	637,685	650,430
売上高計	**20,938,220**	**100.9%**	**20,938,220**	**100.9%**	**21,117,639**	**1,717,055**	**1,711,256**	**1,798,969**	**1,846,078**	**1,726,116**	**1,694,105**	**1,756,865**	**1,773,216**	**1,780,887**	**1,829,055**	**1,720,703**	**1,697,016**	**1,766,785**	**1,787,582**	**1,739,248**	**1,714,938**	**1,766,965**	**1,821,760**	**1,793,882**	**1,907,260**	**1,603,783**	**1,542,495**	**1,766,965**	**1,792,879**
特殊景品仕入高	17,924,637	101.0%	17,924,637	101.0%	18,099,321	1,470,802	1,465,076	1,540,517	1,580,746	1,478,307	1,452,487	1,504,024	1,520,372	1,524,983	1,567,741	1,472,734	1,455,343	1,512,270	1,533,226	1,488,371	1,470,488	1,512,414	1,560,399	1,535,150	1,635,709	1,372,652	1,321,635	1,512,414	1,536,100
一般景品仕入高	180,000	99.6%	180,000	99.6%	179,290	15,000	14,893	15,000	15,093	15,000	14,793	15,000	14,993	15,000	14,893	15,000	14,693	15,000	15,193	15,000	14,963	15,000	14,993	15,000	15,093	15,000	14,693	15,000	15,000
売上原価計	18,104,637	101.0%	18,104,637	101.0%	18,278,612	1,485,802	1,479,969	1,555,517	1,595,839	1,493,307	1,467,280	1,519,024	1,535,365	1,539,983	1,582,634	1,487,734	1,470,035	1,527,270	1,548,419	1,503,371	1,485,451	1,527,414	1,575,392	1,550,150	1,650,802	1,387,652	1,336,328	1,527,414	1,551,100
粗利益	**2,833,583**	**100.3%**	**2,833,583**	**100.3%**	**2,839,027**	**231,253**	**231,287**	**243,453**	**250,239**	**232,808**	**226,825**	**237,841**	**237,851**	**240,904**	**246,421**	**232,970**	**226,980**	**239,515**	**239,164**	**235,877**	**229,487**	**239,551**	**246,368**	**243,731**	**256,458**	**216,131**	**206,167**	**239,551**	**241,779**
給与手当	434,400	98.9%	434,400	98.9%	429,600	36,200	35,800	36,200	35,800	36,200	35,800	36,200	35,800	36,200	35,800	36,200	35,800	36,200	35,800	36,200	35,800	36,200	35,800	36,200	35,800	36,200	35,800	36,200	35,800
賞与手当	25,200	97.6%	25,200	97.6%	24,600	2,100	2,050	2,100	2,050	2,100	2,050	2,100	2,050	2,100	2,050	2,100	2,050	2,100	2,050	2,100	2,050	2,100	2,050	2,100	2,050	2,100	2,050	2,100	2,050
退職金	2,600	76.9%	2,600	76.9%	2,000	100	100	100	100	100	100	800	500	100	100	100	300	100	100	100	100	100	100	800	300	100	100	100	100
法定福利費	60,720	96.8%	60,720	96.8%	58,800	5,060	4,900	5,060	4,900	5,060	4,900	5,060	4,900	5,060	4,900	5,060	4,900	5,060	4,900	5,060	4,900	5,060	4,900	5,060	4,900	5,060	4,900	5,060	4,900
通勤交通費	21,888	94.3%	21,888	94.3%	20,640	1,824	1,720	1,824	1,720	1,824	1,720	1,824	1,720	1,824	1,720	1,824	1,720	1,824	1,720	1,824	1,720	1,824	1,720	1,824	1,720	1,824	1,720	1,824	1,720
福利厚生費	5,050	71.3%	5,050	71.3%	3,600	421	300	421	300	421	300	421	300	421	300	421	300	421	300	421	300	421	300	421	300	421	300	421	300
研修費・従業員募集費	1,728	90.3%	1,728	90.3%	1,560	144	130	144	130	144	130	144	130	144	130	144	130	144	130	144	130	144	130	144	130	144	130	144	130
人件費計	**551,586**	**99.0%**	**551,586**	**99.0%**	**540,800**	**45,849**	**45,000**	**45,849**	**45,000**	**45,849**	**45,000**	**46,549**	**45,400**	**45,849**	**45,000**	**45,849**	**45,200**	**45,849**	**45,000**	**45,849**	**45,000**	**45,849**	**45,000**	**46,549**	**45,200**	**45,849**	**45,000**	**45,849**	**45,000**
パチンコ機入替費	476,280	97.6%	476,280	97.6%	464,800	39,690	39,500	39,690	39,000	39,690	38,500	39,690	39,000	39,690	39,500	39,690	39,300	39,690	39,000	39,690	38,500	39,690	39,500	39,690	39,000	39,690	37,000	39,690	37,000
スロット機入替費	307,800	96.5%	307,800	96.5%	297,100	25,650	25,200	25,650	25,400	25,650	25,200	25,650	24,700	25,650	25,200	25,650	24,600	25,650	25,000	25,650	24,200	25,650	24,700	25,650	25,200	25,650	23,700	25,650	24,000
水道光熱費	99,756	97.3%	99,756	97.3%	97,100	8,313	8,000	8,313	8,100	8,313	8,100	8,313	8,100	8,313	8,100	8,313	8,100	8,313	8,100	8,313	8,100	8,313	8,100	8,313	8,100	8,313	8,100	8,313	8,100
消耗品費	19,848	81.6%	19,848	81.6%	16,200	1,654	1,350	1,654	1,350	1,654	1,350	1,654	1,350	1,654	1,350	1,654	1,350	1,654	1,350	1,654	1,350	1,654	1,350	1,654	1,350	1,654	1,350	1,654	1,350
旅費交通費	11,736	93.0%	11,736	93.0%	10,920	978	910	978	910	978	910	978	910	978	910	978	910	978	910	978	910	978	910	978	910	978	910	978	910
通信費	3,389	102.7%	3,389	102.7%	3,480	282	290	282	290	282	290	282	290	282	290	282	290	282	290	282	290	282	290	282	290	282	290	282	290
広告宣伝費	99,360	91.2%	99,360	91.2%	90,600	8,280	7,550	8,280	7,550	8,280	7,550	8,280	7,550	8,280	7,550	8,280	7,550	8,280	7,550	8,280	7,550	8,280	7,550	8,280	7,550	8,280	7,550	8,280	7,550
手数料	76,169	98.2%	76,169	98.2%	74,760	6,347	6,230	6,347	6,230	6,347	6,230	6,347	6,230	6,347	6,230	6,347	6,230	6,347	6,230	6,347	6,230	6,347	6,230	6,347	6,230	6,347	6,230	6,347	6,230
修繕費	25,296	87.8%	25,296	87.8%	22,200	2,108	1,850	2,108	1,850	2,108	1,850	2,108	1,850	2,108	1,850	2,108	1,850	2,108	1,850	2,108	1,850	2,108	1,850	2,108	1,850	2,108	1,850	2,108	1,850
雑費	10,056	59.7%	10,056	59.7%	6,000	838	500	838	500	838	500	838	500	838	500	838	500	838	500	838	500	838	500	838	500	838	500	838	500
管理可能費計	**1,129,690**	**99.9%**	**1,129,690**	**99.9%**	**1,083,160**	**94,141**	**91,380**	**94,141**	**91,180**	**94,141**	**90,480**	**94,141**	**90,480**	**94,141**	**91,480**	**94,141**	**90,880**	**94,141**	**90,780**	**94,141**	**89,480**	**94,141**	**90,980**	**94,141**	**90,980**	**94,141**	**87,480**	**94,141**	**87,780**
賃借料	555,840	100.0%	555,840	100.0%	555,840	46,320	46,320	46,320	46,320	46,320	46,320	46,320	46,320	46,320	46,320	46,320	46,320	46,320	46,320	46,320	46,320	46,320	46,320	46,320	46,320	46,320	46,320	46,320	46,320
リース料	2,136	95.5%	2,136	95.5%	2,040	178	170	178	170	178	170	178	170	178	170	178	170	178	170	178	170	178	170	178	170	178	170	178	170
保険料	2,400	100.0%	2,400	100.0%	2,400	200	200	200	200	200	200	200	200	200	200	200	200	200	200	200	200	200	200	200	200	200	200	200	200
租税公課	4,896	98.0%	4,896	98.0%	4,800	408	400	408	400	408	400	408	400	408	400	408	400	408	400	408	400	408	400	408	400	408	400	408	400
減価償却費	324,000	98.1%	324,000	98.1%	318,000	27,000	26,500	27,000	26,500	27,000	26,500	27,000	26,500	27,000	26,500	27,000	26,500	27,000	26,500	27,000	26,500	27,000	26,500	27,000	26,500	27,000	26,500	27,000	26,500
固定経費計	**889,272**	**99.3%**	**889,272**	**99.3%**	**883,080**	**74,106**	**73,590**	**74,106**	**73,590**	**74,106**	**73,590**	**74,106**	**73,590**	**74,106**	**73,590**	**74,106**	**73,590**	**74,106**	**73,590**	**74,106**	**73,590**	**74,106**	**73,590**	**74,106**	**73,590**	**74,106**	**73,590**	**74,106**	**73,590**
販売費及び一般管理費計	**2,570,547**	**97.5%**	**2,570,547**	**97.5%**	**2,507,040**	**214,096**	**209,970**	**214,096**	**209,770**	**214,096**	**209,070**	**214,796**	**209,470**	**214,096**	**210,070**	**214,096**	**209,470**	**214,096**	**209,370**	**214,096**	**208,070**	**214,096**	**209,570**	**214,796**	**209,770**	**214,096**	**206,070**	**214,096**	**206,370**
営業利益	**263,036**	**129.2%**	**263,036**	**129.2%**	**331,987**	**17,157**	**21,317**	**29,357**	**40,469**	**18,713**	**17,755**	**23,045**	**28,381**	**26,809**	**36,351**	**18,874**	**17,510**	**25,419**	**29,794**	**21,781**	**21,417**	**25,455**	**36,798**	**28,936**	**46,688**	**2,035**	**97**	**25,455**	**35,409**
賃貸料収入																													
自販機手数料	18,000	148.7%	18,000	148.7%	26,760	1,500	1,600	1,500	1,650	1,500	1,700	1,500	1,650	1,500	1,670	1,500	1,710	1,500	1,660	1,500	1,630	1,500	1,670	1,500	1,690	1,500	1,650	1,500	8,480
雑収入(課税)																													
雑収入(非課税)																													
営業外収益計	**18,000**	**148.7%**	**18,000**	**148.7%**	**26,760**	**1,500**	**1,600**	**1,500**	**1,650**	**1,500**	**1,700**	**1,500**	**1,650**	**1,500**	**1,670**	**1,500**	**1,710**	**1,500**	**1,660**	**1,500**	**1,630**	**1,500**	**1,670**	**1,500**	**1,690**	**1,500**	**1,650**	**1,500**	**8,480**
その他営業外費用																													
営業外費用計																													
経常利益	**281,036**	**127.7%**	**281,036**	**127.7%**	**358,747**	**18,657**	**22,917**	**30,857**	**42,119**	**20,213**	**19,455**	**24,545**	**30,031**	**28,309**	**38,021**	**20,374**	**19,220**	**26,919**	**31,454**	**23,281**	**23,047**	**26,955**	**38,468**	**30,436**	**48,378**	**3,535**	**1,747**	**26,955**	**43,889**
消費税額	**84,093**	**100.6%**	**84,093**	**100.6%**	**88,811**	**6,646**	**6,879**	**7,550**	**8,301**	**6,762**	**6,623**	**7,134**	**7,436**	**7,361**	**7,998**	**6,773**	**6,620**	**7,258**	**7,511**	**6,989**	**6,889**	**7,261**	**8,031**	**7,571**	**8,780**	**5,526**	**5,311**	**7,261**	**8,433**
FCF	**520,943**	**112.9%**	**520,943**	**112.9%**	**587,936**	**39,011**	**42,538**	**50,307**	**60,318**	**40,451**	**39,333**	**44,411**	**49,095**	**47,947**	**56,523**	**40,600**	**39,100**	**46,661**	**50,442**	**43,292**	**42,658**	**46,694**	**56,937**	**49,865**	**66,098**	**25,009**	**22,936**	**46,694**	**61,957**
借入金元本返済	120,000	100.0%	120,000	100.0%	120,000	10,000	10,000	10,000	10,000	10,000	10,000	10,000	10,000	10,000	10,000	10,000	10,000	10,000	10,000	10,000	10,000	10,000	10,000	10,000	10,000	10,000	10,000	10,000	10,000
割賦手形支払	120,000	100.0%	120,000	100.0%	120,000	10,000	10,000	10,000	10,000	10,000	10,000	10,000	10,000	10,000	10,000	10,000	10,000	10,000	10,000	10,000	10,000	10,000	10,000	10,000	10,000	10,000	10,000	10,000	10,000
法人税等支払	74,838	136.3%	74,838	136.3%	102,000																							74,838	102,000
財務支出計	**314,838**	**108.6%**	**314,838**	**108.6%**	**342,000**	**20,000**	**20,000**	**20,000**	**20,000**	**20,000**	**20,000**	**20,000**	**20,000**	**20,000**	**20,000**	**20,000**	**20,000**	**20,000**	**20,000**	**20,000**	**20,000**	**20,000**	**20,000**	**20,000**	**20,000**	**20,000**	**20,000**	**94,838**	**122,000**
NFCF	**206,105**	**119.3%**	**206,105**	**119.3%**	**245,936**	**19,011**	**22,538**	**30,307**	**40,318**	**20,451**	**19,333**	**24,411**	**29,095**	**27,947**	**36,523**	**20,600**	**19,100**	**26,661**	**30,442**	**23,292**	**22,658**	**26,694**	**36,937**	**29,865**	**46,098**	**5,009**	**2,936**	**−48,144**	**−60,043**

店舗別FCF貢献度

A店舗	116,330		116,330		110,843	8,344	7,156	12,095	13,800	9,784	10,771	8,446	9,307	10,609	11,012	9,178	6,176	10,196	7,907	10,004	7,820	10,230	8,613	11,280	9,313	5,935	5,732	10,230	13,235
	18.4%		18.4%		16.1%	17.3%	14.0%	20.3%	20.0%	19.7%	22.5%	15.7%	16.2%	18.6%	16.9%	18.4%	13.0%	18.2%	13.4%	19.1%	15.3%	18.3%	13.2%	19.1%	12.5%	17.3%	18.2%	18.3%	18.8%
B店舗	195,483		195,483		203,186	14,691	15,744	18,553	19,987	14,691	10,702	16,806	17,418	17,680	18,890	15,446	15,885	16,806	17,451	17,312	17,828	16,806	18,083	19,427	22,768	10,461	10,853	16,806	17,577
	31.0%		31.0%		29.4%	30.5%	30.8%	31.2%	29.0%	29.6%	22.4%	31.3%	30.2%	30.9%	29.0%	31.0%	33.4%	30.1%	29.6%	33.0%	34.8%	30.1%	27.6%	32.9%	30.5%	30.6%	34.5%	30.1%	24.9%
C店舗	319,733		319,733		376,063	25,194	28,151	28,876	35,044	25,194	26,373	28,376	30,883	28,876	35,134	25,194	25,552	28,876	33,597	25,194	25,523	28,876	38,754	28,376	42,530	17,830	14,864	28,876	39,658
	50.6%		50.6%		54.5%	52.2%	55.1%	48.5%	50.9%	50.7%	55.1%	52.9%	53.6%	50.5%	54.0%	50.6%	53.7%	51.7%	57.0%	48.0%	49.9%	51.6%	59.2%	48.0%	57.0%	52.1%	47.3%	51.6%	56.3%
店舗別FCF合計	631,546		631,546		690,092	48,228	51,051	59,524	68,831	49,668	47,846	53,628	57,608	57,164	65,036	49,817	47,613	55,878	58,955	52,509	51,171	55,911	65,450	59,082	74,611	34,226	31,449	55,911	70,470

グラフ表示範囲　2015年3月 実績まで

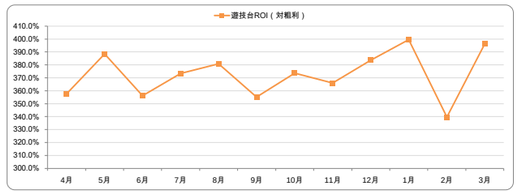

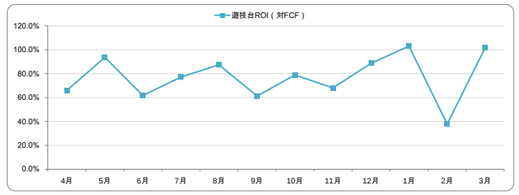

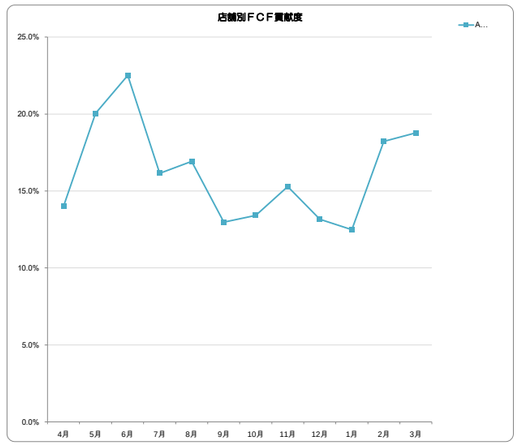

	年間計画	対実績比	実績対応分計画	対実績比	実績	2014年4月		2014年5月		2014年6月		2014年7月		2014年8月		2014年9月		2014年10月		2014年11月		2014年12月		2015年1月		2015年2月		2015年3月	
							確定		確定		確定		確定		確定		確定		確定		確定		確定		確定		確定		確定
						計画	実績	計画	実績	計画	実績	計画	実績	計画	実績	計画	実績	計画	実績	計画	実績	計画	実績	計画	実績	計画	実績	計画	実績
パチンコ売上高																													
スロット売上高																													
売上高計																													
特殊景品仕入高																													
一般景品仕入高																													
売上原価計																													
粗利益																													
給与手当	60,000	90.0%	60,000	90.0%	54,000	5,000	4,500	5,000	4,500	5,000	4,500	5,000	4,500	5,000	4,500	5,000	4,500	5,000	4,500	5,000	4,500	5,000	4,500	5,000	4,500	5,000	4,500	5,000	4,500
賞与手当	6,000	90.0%	6,000	90.0%	5,400	500	450	500	450	500	450	500	450	500	450	500	450	500	450	500	450	500	450	500	450	500	450	500	450
退職金	1,200	100.0%	1,200	100.0%	1,200	100	100	100	100	100	100	100	100	100	100	100	100	100	100	100	100	100	100	100	100	100	100	100	100
法定福利費	8,400	85.7%	8,400	85.7%	7,200	700	600	700	600	700	600	700	600	700	600	700	600	700	600	700	600	700	600	700	600	700	600	700	600
通勤交通費	3,888	92.6%	3,888	92.6%	3,600	324	300	324	300	324	300	324	300	324	300	324	300	324	300	324	300	324	300	324	300	324	300	324	300
福利厚生費	130	92.6%	130	92.6%	120	11	10	11	10	11	10	11	10	11	10	11	10	11	10	11	10	11	10	11	10	11	10	11	10
研修費・従業員募集費	648	92.6%	648	92.6%	600	54	50	54	50	54	50	54	50	54	50	54	50	54	50	54	50	54	50	54	50	54	50	54	50
人件費計	**80,266**	**89.9%**	**80,266**	**89.9%**	**72,120**	**6,689**	**6,010**	**6,689**	**6,010**	**6,689**	**6,010**	**6,689**	**6,010**	**6,689**	**6,010**	**6,689**	**6,010**	**6,689**	**6,010**	**6,689**	**6,010**	**6,689**	**6,010**	**6,689**	**6,010**	**6,689**	**6,010**	**6,689**	**6,010**
パチンコ機入替費																													
スロット機入替費																													
水道光熱費	1,296	92.6%	1,296	92.6%	1,200	108	100	108	100	108	100	108	100	108	100	108	100	108	100	108	100	108	100	108	100	108	100	108	100
消耗品費	648	92.6%	648	92.6%	600	54	50	54	50	54	50	54	50	54	50	54	50	54	50	54	50	54	50	54	50	54	50	54	50
旅費交通費	1,296	101.9%	1,296	101.9%	1,320	108	110	108	110	108	110	108	110	108	110	108	110	108	110	108	110	108	110	108	110	108	110	108	110
通信費	389	92.6%	389	92.6%	360	32	30	32	30	32	30	32	30	32	30	32	30	32	30	32	30	32	30	32	30	32	30	32	30
広告宣伝費	6,480	101.9%	6,480	101.9%	6,600	540	550	540	550	540	550	540	550	540	550	540	550	540	550	540	550	540	550	540	550	540	550	540	550
手数料	389	92.6%	389	92.6%	360	32	30	32	30	32	30	32	30	32	30	32	30	32	30	32	30	32	30	32	30	32	30	32	30
修繕費	1,296	92.6%	1,296	92.6%	1,200	108	100	108	100	108	100	108	100	108	100	108	100	108	100	108	100	108	100	108	100	108	100	108	100
雑費	1,296	92.6%	1,296	92.6%	1,200	108	100	108	100	108	100	108	100	108	100	108	100	108	100	108	100	108	100	108	100	108	100	108	100
管理可能費計	**13,090**	**98.1%**	**13,090**	**98.1%**	**12,840**	**1,091**	**1,070**	**1,091**	**1,070**	**1,091**	**1,070**	**1,091**	**1,070**	**1,091**	**1,070**	**1,091**	**1,070**	**1,091**	**1,070**	**1,091**	**1,070**	**1,091**	**1,070**	**1,091**	**1,070**	**1,091**	**1,070**	**1,091**	**1,070**
賃借料	18,000	100.0%	18,000	100.0%	18,000	1,500	1,500	1,500	1,500	1,500	1,500	1,500	1,500	1,500	1,500	1,500	1,500	1,500	1,500	1,500	1,500	1,500	1,500	1,500	1,500	1,500	1,500	1,500	1,500
リース料																													
保険料	600	100.0%	600	100.0%	600	50	50	50	50	50	50	50	50	50	50	50	50	50	50	50	50	50	50	50	50	50	50	50	50
租税公課	1,296	92.6%	1,296	92.6%	1,200	108	100	108	100	108	100	108	100	108	100	108	100	108	100	108	100	108	100	108	100	108	100	108	100
減価償却費																													
固定経費計	**19,896**	**99.5%**	**19,896**	**99.5%**	**19,800**	**1,658**	**1,650**	**1,658**	**1,650**	**1,658**	**1,650**	**1,658**	**1,650**	**1,658**	**1,650**	**1,658**	**1,650**	**1,658**	**1,650**	**1,658**	**1,650**	**1,658**	**1,650**	**1,658**	**1,650**	**1,658**	**1,650**	**1,658**	**1,650**
販売費及び一般管理費計	**113,251**	**92.5%**	**113,251**	**92.5%**	**104,760**	**9,438**	**8,730**	**9,438**	**8,730**	**9,438**	**8,730**	**9,438**	**8,730**	**9,438**	**8,730**	**9,438**	**8,730**	**9,438**	**8,730**	**9,438**	**8,730**	**9,438**	**8,730**	**9,438**	**8,730**	**9,438**	**8,730**	**9,438**	**8,730**
営業利益	**−113,251**	**92.5%**	**−113,251**	**92.5%**	**−104,760**	**−9,438**	**−8,730**	**−9,438**	**−8,730**	**−9,438**	**−8,730**	**−9,438**	**−8,730**	**−9,438**	**−8,730**	**−9,438**	**−8,730**	**−9,438**	**−8,730**	**−9,438**	**−8,730**	**−9,438**	**−8,730**	**−9,438**	**−8,730**	**−9,438**	**−8,730**	**−9,438**	**−8,730**
賃貸料収入																													
自販機手数料																													
雑収入（課税）																													
雑収入（非課税）																													
営業外収益計																													
その他営業外費用																													
営業外費用計																													
経常利益	**−113,251**	**92.5%**	**−113,251**	**92.5%**	**−104,760**	**−9,438**	**−8,730**	**−9,438**	**−8,730**	**−9,438**	**−8,730**	**−9,438**	**−8,730**	**−9,438**	**−8,730**	**−9,438**	**−8,730**	**−9,438**	**−8,730**	**−9,438**	**−8,730**	**−9,438**	**−8,730**	**−9,438**	**−8,730**	**−9,438**	**−8,730**	**−9,438**	**−8,730**
消費税額	**−2,649**	**98.3%**	**−2,649**	**98.3%**	**−2,604**	**−221**	**−217**	**−221**	**−217**	**−221**	**−217**	**−221**	**−217**	**−221**	**−217**	**−221**	**−217**	**−221**	**−217**	**−221**	**−217**	**−221**	**−217**	**−221**	**−217**	**−221**	**−217**	**−221**	**−217**
FCF	**−110,603**	**92.4%**	**−110,603**	**92.4%**	**−102,156**	**−9,217**	**−8,513**	**−9,217**	**−8,513**	**−9,217**	**−8,513**	**−9,217**	**−8,513**	**−9,217**	**−8,513**	**−9,217**	**−8,513**	**−9,217**	**−8,513**	**−9,217**	**−8,513**	**−9,217**	**−8,513**	**−9,217**	**−8,513**	**−9,217**	**−8,513**	**−9,217**	**−8,513**

A店舗

2015年3月　実績まで

台数　パチンコ:300台 スロット:200台	年間計画	対実績比	実績対応分計画	対実績比	実績	2014年4月 計画	2014年4月 実績	2014年5月 計画	2014年5月 実績	2014年6月 計画	2014年6月 実績	2014年7月 計画	2014年7月 実績	2014年8月 計画	2014年8月 実績	2014年9月 計画	2014年9月 実績	2014年10月 計画	2014年10月 実績	2014年11月 計画	2014年11月 実績	2014年12月 計画	2014年12月 実績	2015年1月 計画	2015年1月 実績	2015年2月 計画	2015年2月 実績	2015年3月 計画	2015年3月 実績
						確定		確定		確定		確定		確定		確定		確定		確定		確定		確定		確定		確定	
パチンコ売上高	2,230,025	98.1%	2,230,025	98.1%	2,188,288	185,750	176,971	198,145	204,345	185,925	184,239	176,555	174,028	193,400	191,985	182,750	178,894	186,475	179,378	186,300	179,959	186,475	191,148	191,800	183,598	169,975	158,627	186,475	185,116
スロット売上高	1,588,263	97.7%	1,588,263	97.7%	1,552,383	127,908	123,676	140,720	142,218	137,415	135,799	132,640	130,055	133,600	131,482	129,600	121,837	132,640	131,674	131,520	121,837	132,820	125,784	135,760	140,376	120,820	115,845	132,820	131,801
売上高計	**3,818,288**	**98.0%**	**3,818,288**	**98.0%**	**3,740,671**	**313,658**	**300,646**	**338,865**	**346,563**	**323,340**	**320,037**	**309,195**	**304,083**	**327,000**	**323,467**	**312,350**	**300,730**	**319,115**	**311,052**	**317,820**	**301,795**	**319,295**	**316,932**	**327,560**	**323,975**	**290,795**	**274,472**	**319,295**	**316,918**
特殊景品仕入高	3,201,084	98.1%	3,201,084	98.1%	3,141,157	263,719	251,847	284,874	290,788	271,846	268,234	258,929	253,645	274,614	270,403	261,510	253,473	267,175	262,041	266,088	254,179	267,319	266,959	274,234	273,030	243,457	231,111	267,319	265,446
一般景品仕入高	48,000	106.7%	48,000	106.7%	51,220	4,000	4,293	4,000	4,293	4,000	4,293	4,000	4,293	4,000	4,293	4,000	4,293	4,000	4,293	4,000	4,293	4,000	4,293	4,000	4,293	4,000	4,293	4,000	4,000
売上原価計	3,249,084	98.3%	3,249,084	98.3%	3,192,377	267,719	256,140	288,874	295,081	275,846	272,527	262,929	257,938	278,614	274,696	265,510	257,766	271,175	266,334	270,088	258,472	271,319	271,252	278,234	277,322	247,457	235,404	271,319	269,446
粗利益	**569,204**	**96.3%**	**569,204**	**96.3%**	**548,294**	**45,939**	**44,506**	**49,991**	**51,482**	**47,494**	**47,511**	**46,266**	**46,145**	**48,386**	**48,771**	**46,840**	**42,965**	**47,940**	**44,718**	**47,732**	**43,324**	**47,976**	**45,680**	**49,326**	**46,652**	**43,338**	**39,068**	**47,976**	**47,472**
給与手当	103,200	97.7%	103,200	97.7%	100,800	8,600	8,400	8,600	8,400	8,600	8,400	8,600	8,400	8,600	8,400	8,600	8,400	8,600	8,400	8,600	8,400	8,600	8,400	8,600	8,400	8,600	8,400	8,600	8,400
賞与手当	4,800	100.0%	4,800	100.0%	4,800	400	400	400	400	400	400	400	400	400	400	400	400	400	400	400	400	400	400	400	400	400	400	400	400
退職金	400	150.0%	400	150.0%	600							200	200				200							200	200				
法定福利費	14,400	95.8%	14,400	95.8%	13,800	1,200	1,150	1,200	1,150	1,200	1,150	1,200	1,150	1,200	1,150	1,200	1,150	1,200	1,150	1,200	1,150	1,200	1,150	1,200	1,150	1,200	1,150	1,200	1,150
通勤交通費	4,800	90.0%	4,800	90.0%	4,320	400	360	400	360	400	360	400	360	400	360	400	360	400	360	400	360	400	360	400	360	400	360	400	360
福利厚生費	120	100.0%	120	100.0%	120	10	10	10	10	10	10	10	10	10	10	10	10	10	10	10	10	10	10	10	10	10	10	10	10
研修費・従業員募集費	240	100.0%	240	100.0%	240	20	20	20	20	20	20	20	20	20	20	20	20	20	20	20	20	20	20	20	20	20	20	20	20
人件費計	**127,960**	**97.4%**	**127,960**	**97.4%**	**124,680**	**10,630**	**10,340**	**10,630**	**10,340**	**10,630**	**10,340**	**10,830**	**10,540**	**10,630**	**10,340**	**10,630**	**10,540**	**10,630**	**10,340**	**10,630**	**10,340**	**10,630**	**10,340**	**10,830**	**10,540**	**10,630**	**10,340**	**10,630**	**10,340**
パチンコ機入替費	77,760	96.2%	77,760	96.2%	74,800	6,480	7,000	6,480	6,500	6,480	6,000	6,480	6,500	6,480	7,000	6,480	6,800	6,480	6,500	6,480	6,000	6,480	7,000	6,480	6,500	6,480	4,500	6,480	4,500
スロット機入替費	58,320	93.8%	58,320	93.8%	54,700	4,860	5,000	4,860	5,200	4,860	5,000	4,860	4,500	4,860	5,000	4,860	4,400	4,860	4,800	4,860	4,000	4,860	4,500	4,860	5,000	4,860	3,500	4,860	3,800
水道光熱費	21,420	100.4%	21,420	100.4%	21,500	1,785	1,700	1,785	1,800	1,785	1,800	1,785	1,800	1,785	1,800	1,785	1,800	1,785	1,800	1,785	1,800	1,785	1,800	1,785	1,800	1,785	1,800	1,785	1,800
消耗品費	4,800	100.0%	4,800	100.0%	4,800	400	400	400	400	400	400	400	400	400	400	400	400	400	400	400	400	400	400	400	400	400	400	400	400
旅費交通費	2,040	100.0%	2,040	100.0%	2,040	170	170	170	170	170	170	170	170	170	170	170	170	170	170	170	170	170	170	170	170	170	170	170	170
通信費	480	100.0%	480	100.0%	480	40	40	40	40	40	40	40	40	40	40	40	40	40	40	40	40	40	40	40	40	40	40	40	40
広告宣伝費	15,120	79.4%	15,120	79.4%	12,000	1,260	1,000	1,260	1,000	1,260	1,000	1,260	1,000	1,260	1,000	1,260	1,000	1,260	1,000	1,260	1,000	1,260	1,000	1,260	1,000	1,260	1,000	1,260	1,000
手数料	18,900	101.6%	18,900	101.6%	19,200	1,575	1,600	1,575	1,600	1,575	1,600	1,575	1,600	1,575	1,600	1,575	1,600	1,575	1,600	1,575	1,600	1,575	1,600	1,575	1,600	1,575	1,600	1,575	1,600
修繕費	8,400	114.3%	8,400	114.3%	9,600	700	800	700	800	700	800	700	800	700	800	700	800	700	800	700	800	700	800	700	800	700	800	700	800
雑費	2,760	21.7%	2,760	21.7%	600	230	50	230	50	230	50	230	50	230	50	230	50	230	50	230	50	230	50	230	50	230	50	230	50
管理可能費計	**210,000**	**95.1%**	**210,000**	**95.1%**	**199,720**	**17,500**	**17,760**	**17,500**	**17,560**	**17,500**	**16,860**	**17,500**	**16,860**	**17,500**	**17,860**	**17,500**	**17,060**	**17,500**	**17,160**	**17,500**	**15,860**	**17,500**	**17,360**	**17,500**	**17,360**	**17,500**	**13,860**	**17,500**	**14,160**
賃借料	97,200	100.0%	97,200	100.0%	97,200	8,100	8,100	8,100	8,100	8,100	8,100	8,100	8,100	8,100	8,100	8,100	8,100	8,100	8,100	8,100	8,100	8,100	8,100	8,100	8,100	8,100	8,100	8,100	8,100
リース料	240	100.0%	240	100.0%	240	20	20	20	20	20	20	20	20	20	20	20	20	20	20	20	20	20	20	20	20	20	20	20	20
保険料	600	100.0%	600	100.0%	600	50	50	50	50	50	50	50	50	50	50	50	50	50	50	50	50	50	50	50	50	50	50	50	50
租税公課	1,200	100.0%	1,200	100.0%	1,200	100	100	100	100	100	100	100	100	100	100	100	100	100	100	100	100	100	100	100	100	100	100	100	100
減価償却費	60,000	90.0%	60,000	90.0%	54,000	5,000	4,500	5,000	4,500	5,000	4,500	5,000	4,500	5,000	4,500	5,000	4,500	5,000	4,500	5,000	4,500	5,000	4,500	5,000	4,500	5,000	4,500	5,000	4,500
固定経費計	**159,240**	**96.2%**	**159,240**	**96.2%**	**153,240**	**13,270**	**12,770**	**13,270**	**12,770**	**13,270**	**12,770**	**13,270**	**12,770**	**13,270**	**12,770**	**13,270**	**12,770**	**13,270**	**12,770**	**13,270**	**12,770**	**13,270**	**12,770**	**13,270**	**12,770**	**13,270**	**12,770**	**13,270**	**12,770**
販売費及び一般管理費計	**497,200**	**96.1%**	**497,200**	**96.1%**	**477,640**	**41,400**	**40,870**	**41,400**	**40,670**	**41,400**	**39,970**	**41,600**	**40,170**	**41,400**	**40,970**	**41,400**	**40,370**	**41,400**	**40,270**	**41,400**	**38,970**	**41,400**	**40,470**	**41,600**	**40,670**	**41,400**	**36,970**	**41,400**	**37,270**
営業利益	**72,004**	**98.1%**	**72,004**	**98.1%**	**70,654**	**4,539**	**3,636**	**8,591**	**10,812**	**6,094**	**7,541**	**4,666**	**5,975**	**6,986**	**7,801**	**5,440**	**2,595**	**6,540**	**4,448**	**6,332**	**4,354**	**6,576**	**5,210**	**7,726**	**5,982**	**1,938**	**2,098**	**6,576**	**10,202**
賃貸料収入 自販機手数料 雑収入（課税） 雑収入（非課税）	3,600	133.3%	3,600	133.3%	4,800	300	400	300	400	300	400	300	400	300	400	300	400	300	400	300	400	300	400	300	400	300	400	300	400
営業外収益計	**3,600**	**133.3%**	**3,600**	**133.3%**	**4,800**	**300**	**400**	**300**	**400**	**300**	**400**	**300**	**400**	**300**	**400**	**300**	**400**	**300**	**400**	**300**	**400**	**300**	**400**	**300**	**400**	**300**	**400**	**300**	**400**
その他営業外費用																													
営業外費用計																													
経常利益	**75,604**	**99.8%**	**75,604**	**99.8%**	**75,454**	**4,839**	**4,036**	**8,891**	**11,212**	**6,394**	**7,941**	**4,966**	**6,375**	**7,286**	**8,201**	**5,740**	**2,995**	**6,840**	**4,848**	**6,632**	**4,754**	**6,876**	**5,610**	**8,026**	**6,382**	**2,238**	**2,498**	**6,876**	**10,602**
消費税額	**19,274**	**96.6%**	**19,274**	**96.6%**	**18,611**	**1,495**	**1,380**	**1,796**	**1,912**	**1,611**	**1,670**	**1,520**	**1,569**	**1,677**	**1,689**	**1,562**	**1,318**	**1,644**	**1,441**	**1,628**	**1,434**	**1,646**	**1,497**	**1,746**	**1,569**	**1,303**	**1,267**	**1,646**	**1,867**
FCF	**116,330**	**95.3%**	**116,330**	**95.3%**	**110,843**	**8,344**	**7,156**	**12,095**	**13,800**	**9,784**	**10,771**	**8,446**	**9,307**	**10,609**	**11,012**	**9,178**	**6,176**	**10,196**	**7,907**	**10,004**	**7,820**	**10,230**	**8,613**	**11,280**	**9,313**	**5,935**	**5,732**	**10,230**	**13,235**